



УПРАВЛЕНИЕ ФЕДЕРАЛЬНОЙ СЛУЖБЫ  
ГОСУДАРСТВЕННОЙ СТАТИСТИКИ ПО  
ХАБАРОВСКОМУ КРАЮ, МАГАДАНСКОЙ ОБЛАСТИ,  
ЕВРЕЙСКОЙ АВТНОМНОЙ ОБЛАСТИ И  
ЧУКОТСКОМУ АВТНОМНОМУ ОКРУГУ

# О просроченной задолженности по заработной плате по Еврейской автономной области

на 1 ноября 2021 года



ФЕДЕРАЛЬНАЯ СЛУЖБА  
ГОСУДАРСТВЕННОЙ СТАТИСТИКИ

# О просроченной задолженности по заработной плате

на 1 сентября 2021 года

- 01** ПРОСРОЧЕННАЯ ЗАДОЛЖЕННОСТЬ ПО ЗАРАБОТНОЙ ПЛАТЕ ПО ИСТОЧНИКАМ ФИНАНСИРОВАНИЯ
- 02** СТРУКТУРА ПРОСРОЧЕННОЙ ЗАДОЛЖЕННОСТИ ПО ЗАРАБОТНОЙ ПЛАТЕ
- 03** ЧИСЛЕННОСТЬ РАБОТНИКОВ, ПЕРЕД КОТОРЫМИ ИМЕЛАСЬ ПРОСРОЧЕННАЯ ЗАДОЛЖЕННОСТЬ, ПО ВИДАМ ЭКОНОМИЧЕСКОЙ ДЕЯТЕЛЬНОСТИ

Наблюдению подлежат организации, не относящиеся к субъектам малого предпринимательства, всех видов экономической деятельности за исключением: торговли оптовой и розничной; ремонта автотранспортных средств и мотоциклов (G), связи (53), деятельности гостиниц и предприятий общественного питания (I), деятельности в области информации и связи (кроме кодов 59.1 и 60), деятельности финансовой и страховой (K), деятельности профессиональной, научной и технической (M, кроме кода 72), деятельности административной и сопутствующих дополнительных услуг (N), государственного управления и обеспечения военной безопасности; социального обеспечения (O), деятельности в области спорта (93.1), предоставления прочих видов услуг (S).





# ПРОСРОЧЕННАЯ ЗАДОЛЖЕННОСТЬ ПО ЗАРАБОТНОЙ ПЛАТЕ ПО ИСТОЧНИКАМ ФИНАНСИРОВАНИЯ

НА 1 ОКТЯБРЯ 2021 г.

ПРОСРОЧЕННАЯ ЗАДОЛЖЕННОСТЬ ПО ЗАРАБОТНОЙ ПЛАТЕ      ВСЕГО



**1978 тыс. руб.**

Из-за отсутствия  
собственных средств

**1978 тыс. руб.**

По сравнению с 1 ОКТЯБРЯ 2021 г.

**55,3%**

Суммарная задолженность в расчете на  
одного работника составила

**44,0 тыс. руб.**

По сравнению с 1 ОКТЯБРЯ 2021 г.

**106,9%**



# СТРУКТУРА ПРОСРОЧЕННОЙ ЗАДОЛЖЕННОСТИ ПО ЗАРАБОТНОЙ ПЛАТЕ

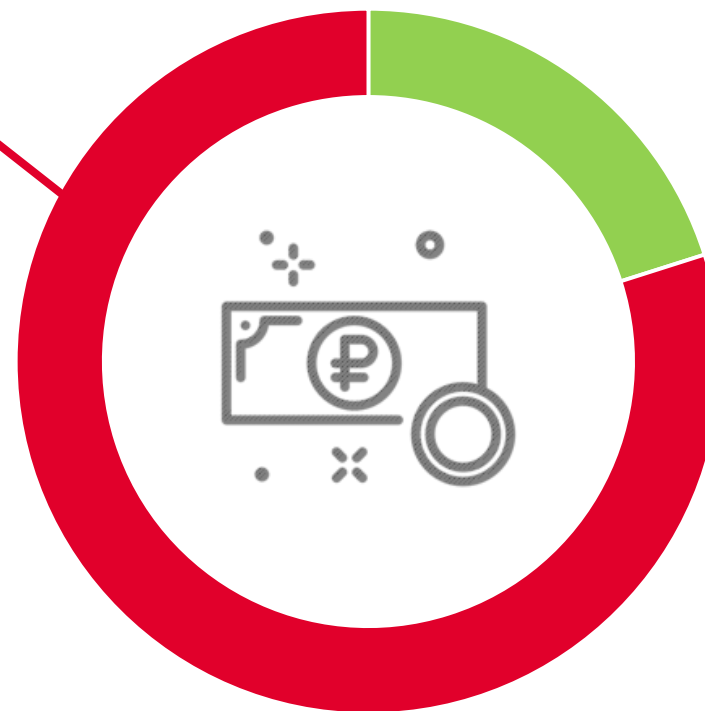
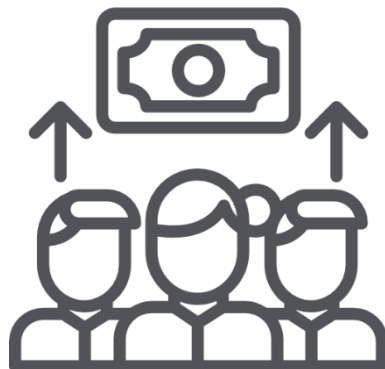
НА 1 НОЯБРЯ 2021 г., %

**ПРОСРОЧЕННАЯ  
ЗАДОЛЖЕННОСТЬ  
ПО ЗАРАБОТНОЙ ПЛАТЕ**  
**1978 тыс. руб.**

-----  
**СНИЖЕНИЕ ПО СРАВНЕНИЮ  
С 1 ОКТЯБРЯ 2021 Г.**

**1599 тыс. руб.**  
**(на 44,7 %)**

**62,3 %**  
Задолженность, образовавшаяся за  
последний месяц, за который  
производились начисления, в общем  
объеме задолженности





# ЧИСЛЕННОСТЬ РАБОТНИКОВ, ПЕРЕД КОТОРЫМИ ИМЕЛАСЬ ПРОСРОЧЕННАЯ ЗАДОЛЖЕННОСТЬ

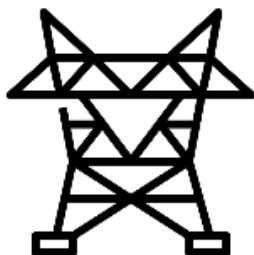
ПО ВИДАМ ЭКОНОМИЧЕСКОЙ ДЕЯТЕЛЬНОСТИ НА 1 НОЯБРЯ 2021 г., %

ЧИСЛЕННОСТЬ  
РАБОТНИКОВ

**45** ЧЕЛ.

ПО СРАВНЕНИЮ  
С 1 ОКТЯБРЯ 2021 Г.

**51,7%**



Обеспечение электроэнергией, газом  
и паром; Кондиционирование воздуха **100%**